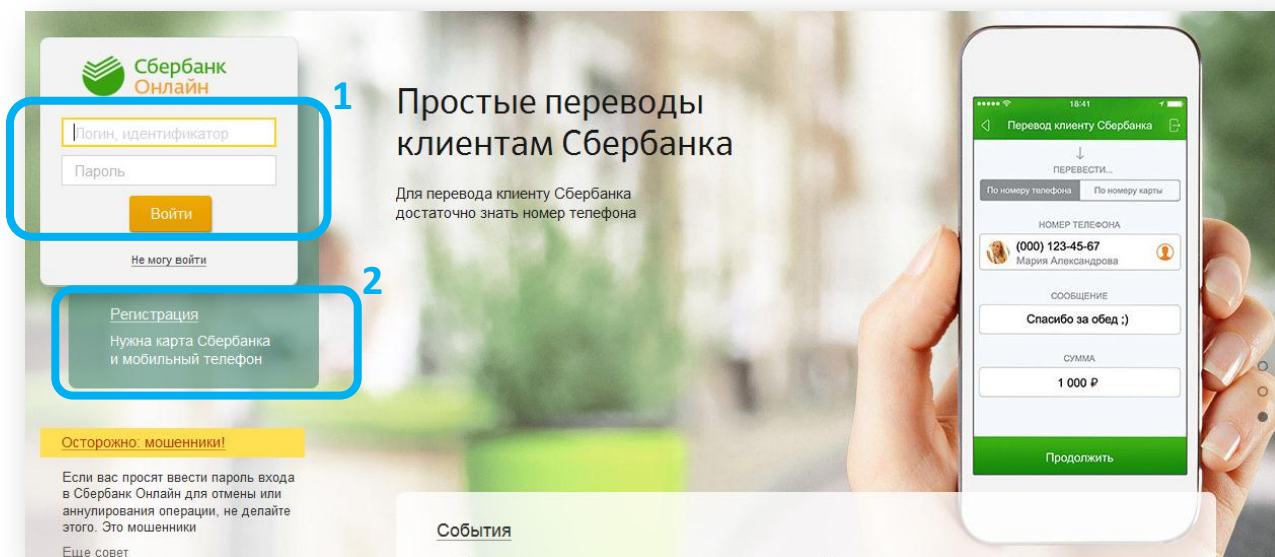


Сбербанк Онлайн – автоматизированная система обслуживания клиентов Сбербанка России через Интернет, которая позволяет физическому лицу в том числе совершать платежи.

Для работы с системой Сбербанк Онлайн необходимо иметь банковскую карту Сбербанка России, подключенную к услуге «Мобильный банк».

- Получите **идентификатор пользователя (логин) и постоянный пароль через банкомат Сбербанка России. 1**
- Также есть возможность **получить доступ, зарегистрировавшись на странице входа Сбербанк Онлайн**. Для этого потребуется только карта Сбербанка и телефон, на который подключена услуга «Мобильный банк». **2**

Зайдите на сайт <https://online.sberbank.ru>, введите идентификатор пользователя и постоянный пароль. Вы вошли в систему Сбербанк Онлайн, можно начинать работать.



1 Простые переводы клиентам Сбербанка

Для перевода клиенту Сбербанка достаточно знать номер телефона

2

Регистрация
Нужна карта Сбербанка и мобильный телефон

Осторожно, мошенники!

Если вас просят ввести пароль входа в Сбербанк Онлайн для отмены или аннулирования операции, не делайте этого. Это мошенники

Еще совет

События

Перевод клиенту Сбербанка

ПЕРЕВЕСТИ...

По номеру телефона По номеру карты

НОМЕР ТЕЛЕФОНА

(000) 123-45-67
Мария Александрова

СООБЩЕНИЕ

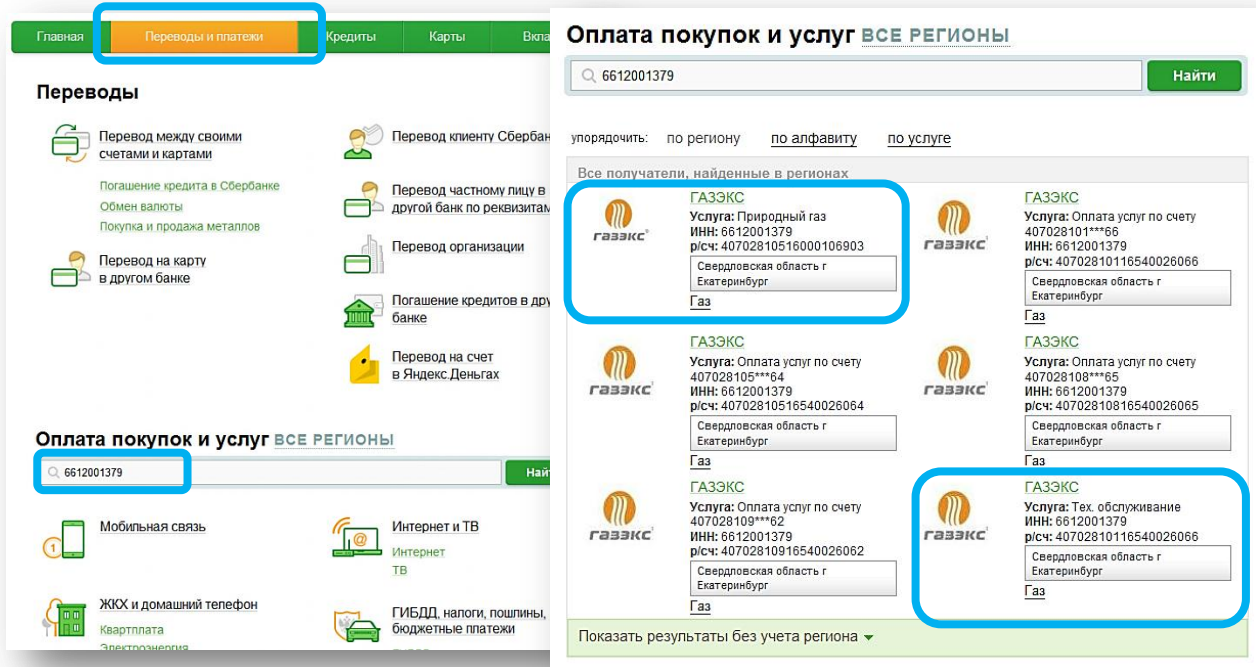
Спасибо за обед ;)

СУММА

1 000 Р

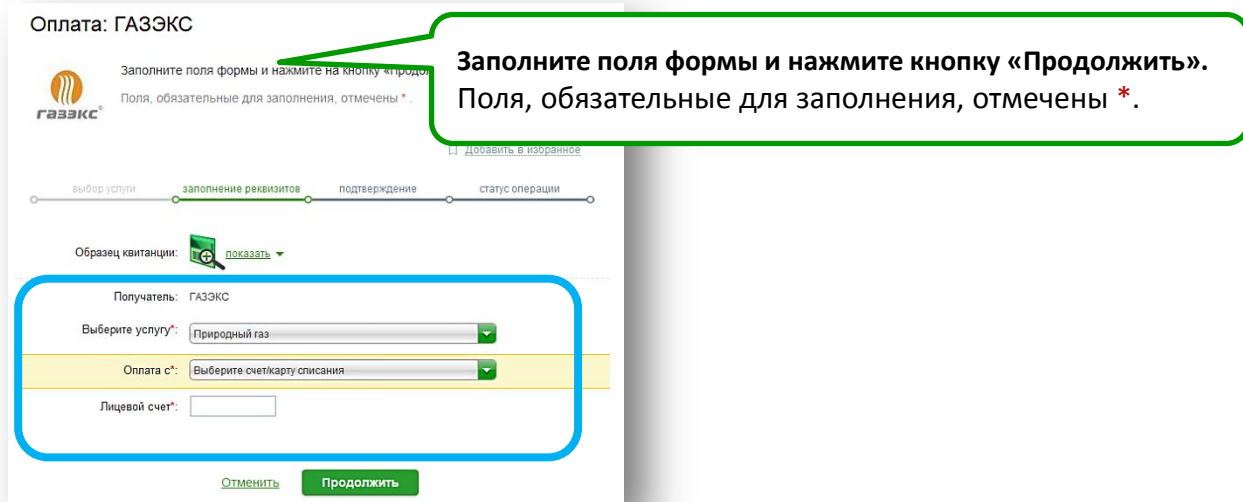
Продолжить

- 1** Выберите закладку «Переводы и платежи», далее в строке поиска введите «Газэкс» или ИНН «6612001379» и выберите соответствующую иконку – природный газ или тех. обслуживание.



The screenshot shows the 'Переводы и платежи' (Transfers and Payments) section. A search bar contains '6612001379'. Below it, a list of search results for 'Газэкс' is displayed, including 'Природный газ' and 'Тех. обслуживание'. The 'Переводы' (Transfers) menu is also visible on the left side.

- 2** Выберите карту для оплаты и введите лицевой счет (только цифры), далее следуйте меню – введите информацию по показаниям счетчика (при наличии). На последнем шаге подтвердите оплату разовым паролем по смс с номера 900 (услуга «Мобильный банк»). *При необходимости Вы можете распечатать чек.*



The screenshot shows the payment form for 'Газэкс'. A callout box highlights the 'Продолжить' (Continue) button and the asterisk on the 'Лицевой счет' (Account number) field. The form includes fields for 'Получатель' (Recipient), 'Выберите услугу*' (Select service*), 'Оплата с:' (Payment from), and 'Лицевой счет:' (Account number). A progress bar at the top indicates the current step: 'заполнение реквизитов' (filling in details).